

COLLECTION HIGHLIFE®

GRANDEE™



Compatible avec
le système au sel
FreshWater®



Filtration à 100 %
Circulation SilentFlo




Moto-Massage® DX



Efficacité
énergétique
supérieure



Télécommande à
distance



Base et structure en
polymère



Compatible
avec le
système au sel
freshwater®

Avec coque blanc alpin et
habillage Java

Personnes	Places	Jets	Tension
7 places	Non-lounge	49 jets	230 V / 20 amp


Taille
254 × 231 × 97 cm

Entretien de l'eau
Compatible avec le système au sel FreshWater®


COLLECTION HIGHLIFE® GRANDEE™



COULEURS DE COQUES



COULEURS DE L'HABILLAGE



COULEURS DES COUVERTURES



COULEURS DE COQUE ET D'HABILLAGE*

Couleurs de l'habillage	Java	Charbon	Blackwood	Lin	Nickel brossé
Couleurs de coques	Blanc alpin Gris glacé Ivoire Tuscan Sun Galet	Blanc alpin Gris glacé Platine Tuscan Sun Galet	Blanc alpin Gris glacé Platine	Blanc alpin Ivoire Tuscan Sun Galet	Blanc alpin Gris glacé Platine

DES MASSAGES INCOMPARABLES

49 jets à contrôle personnalisé

- 2 sièges Moto-Massage®
- Siège Soothing Stream™
- Siège de jet Precision™
- Siège HydroStream™

ENTRETIEN DE L'EAU FACILE

Système Traitement Eau	Compatible avec le système au sel FreshWater®
Système de filtration	Filtration à 100 % sans aucune dérivation, filtres interchangeables par le haut Tri-X™, 30 m² de surface de filtration efficace

EFFICACITÉ ÉNERGÉTIQUE DE POINTE

Pompe à jets 1	WaveMaster® 9000 ; une vitesse, 2,5 CV en fonctionnement continu, 5,2 CV en couple de décrochage
Pompe à jets 2	WaveMaster® 9200 ; deux vitesses, 2,5 CV en fonctionnement continu, 5,2 CV en couple de décrochage
Pompe de circulation	SilentFlo 5000™ pour une filtration continue et silencieuse
Réchauffeur	No-Fault™ en titane 1500 W / 230 V
Isolation	Couches multiples d'isolation en mousse ; Certifiée selon les normes d'efficacité énergétique de la CEC (California Energy Commission) et l'APSP 14 pour les spas portables.
Couverture	6 à 9 cm profilée, 32 kg/m³ en mousse dense, avec joint d'étanchéité

TAILLE

Dimensions	254 × 231 × 97 cm
-------------------	-------------------

CAPACITÉ

Capacité	7 places
Contenance en eau	1725 litres
Poids	360 kg à sec ; 2 645 kg rempli**

CARACTÉRISTIQUES SUPPLÉMENTAIRES

Technologie de spas intelligentes	L'application Hot Spring Spas, alimentée par le kit Connected Spa
Jeu d'eau	BellaFontana® avec 3 arcs d'eau illuminés
Systèmes de lève-couverture	CoverCradle™, CoverCradle II, Lift 'n Glide™ ou UpRite™
Marches	Les marches sont disponibles en couleurs assorties à l'habillage
Divertissement	Système audio sans fil à technologie Bluetooth® (en option)
Système de commandes	IQ 2020™ avec télécommande sans fil 230 V / 20 amp, 50 Hz
Système d'éclairage	Système d'éclairage multicolore Luminescence™ quatre zones
Système de refroidissement	CoolZone® (en option)

*Aucune commande spéciale ou remplacement de coque disponible. Les couleurs réelles et les produits peuvent varier par rapport à la représentation sur papier. Consultez le revendeur pour vérifier.

**Avec l'eau et 7 personnes de 80 kg chacune.